


Monitoring Kinderbildung und -betreuung

Statistiken zur elementaren Bildung 2022/23

Prof. Dr. Tobias Thomas
Generaldirektor Statistik Austria


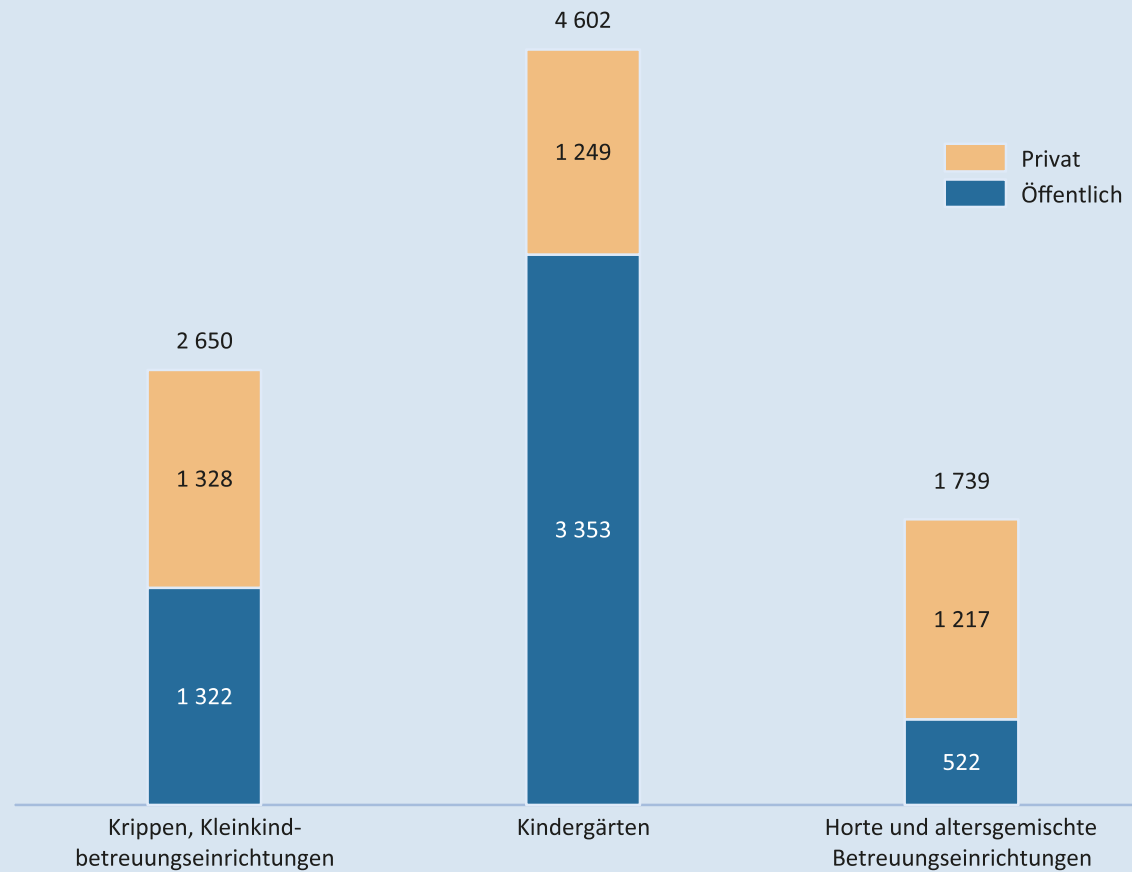
Wien, 23. April 2024

www.statistik.at



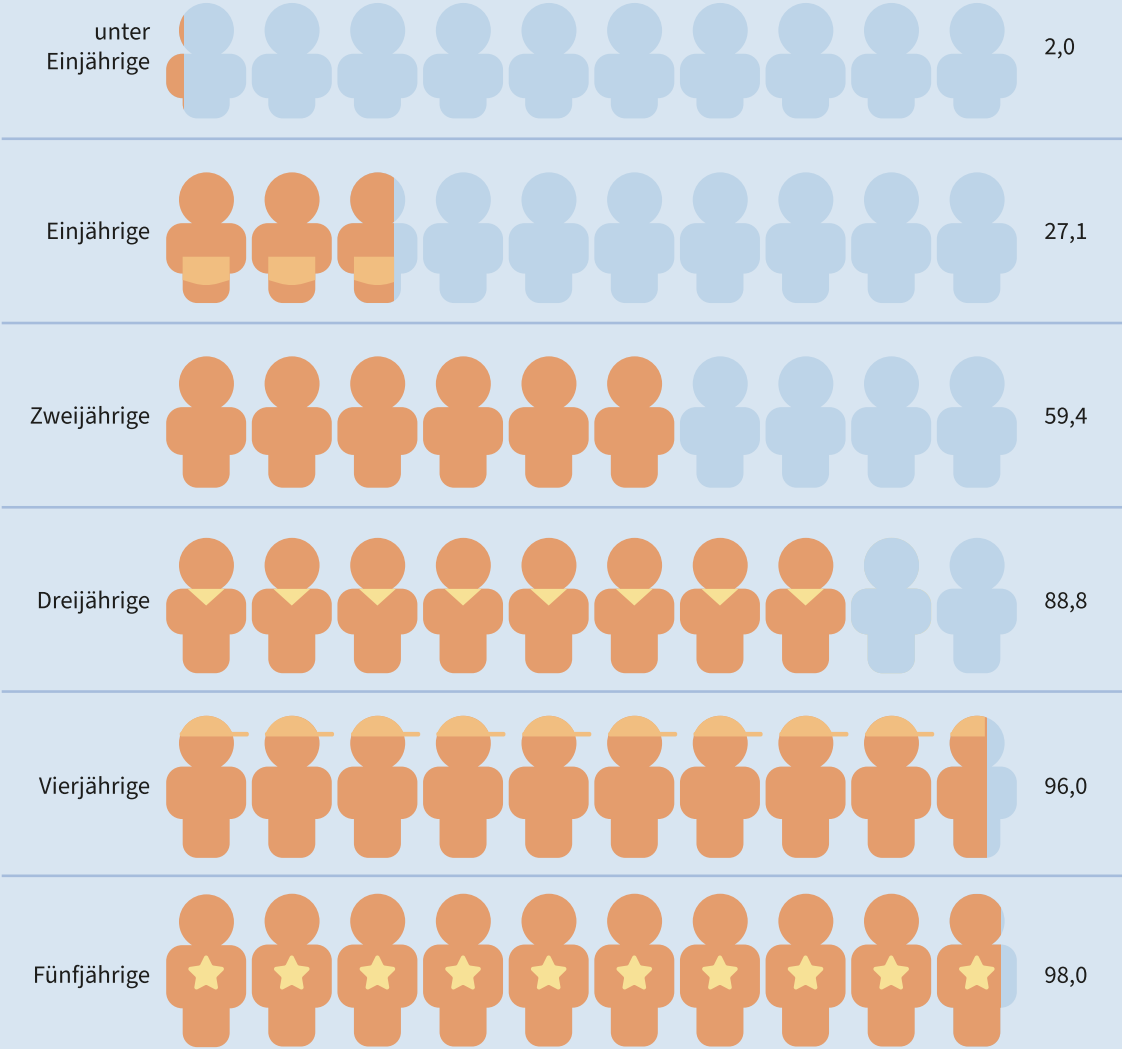
9 000 Betreuungseinrichtungen für 330 000 Kinder bis 5 Jahre

Anzahl der Kindertagesheime nach Form und Erhalter, die 2022/23 von Kindern bis fünf Jahre besucht wurden



Q: STATISTIK AUSTRIA, Monitoring-Bericht – Statistik über die elementare Bildung und das Hortwesen 2022/23. Institutionelle Kinderbetreuungseinrichtungen, die von Kindern bis fünf Jahre besucht wurden.

Knapp 60 % der Zweijährigen besuchen ein Kindertagesheim




Q: STATISTIK AUSTRIA, Monitoring-Bericht – Statistik über die elementare Bildung und das Hortwesen 2022/23. Die Besuchsquote = Anteil der in Kindertagesheimen betreuten Kinder bezogen auf die gleichaltrige Wohnbevölkerung; ohne Kinder in ausschließlicher Tageselternbetreuung.

Wien liegt bei Betreuung unter Zweijähriger an der Spitze

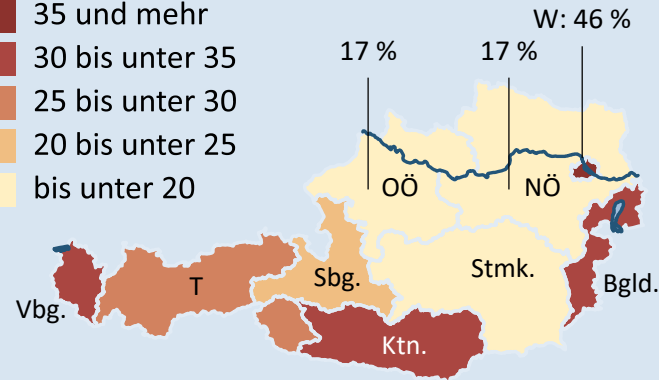
unter einjährige Kinder

- 3,5 und mehr
- 2,5 bis unter 3,5
- 1,5 bis unter 2,5
- 1,0 bis unter 1,5
- bis unter 1,0



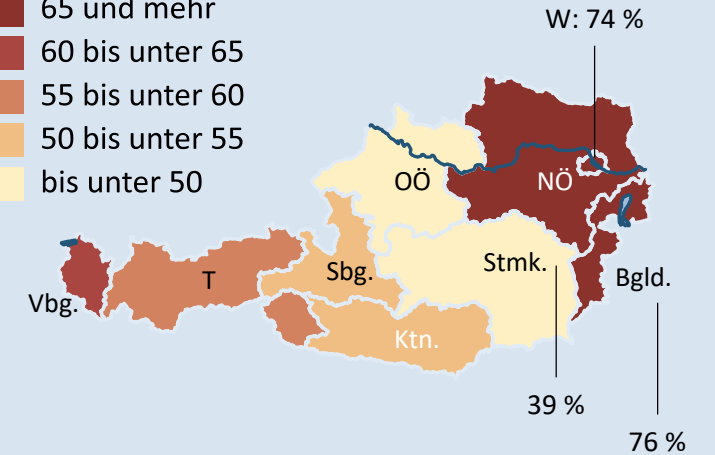
einjährige Kinder

- 35 und mehr
- 30 bis unter 35
- 25 bis unter 30
- 20 bis unter 25
- bis unter 20



zweijährige Kinder

- 65 und mehr
- 60 bis unter 65
- 55 bis unter 60
- 50 bis unter 55
- bis unter 50

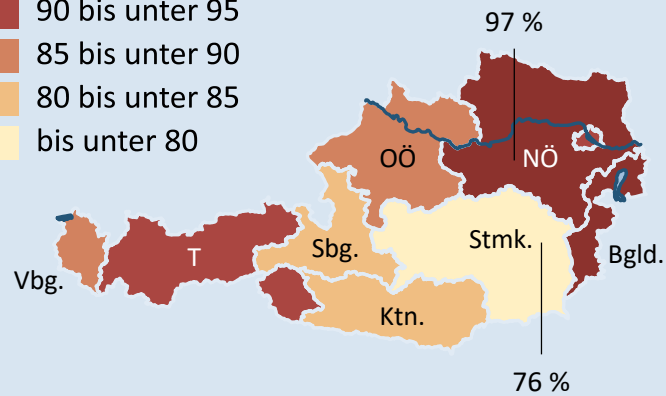


Q: STATISTIK AUSTRIA, Monitoring-Bericht – Statistik über die elementare Bildung und das Hortwesen 2022/23. Die Besuchsquote = Anteil der in Kindertagesheimen betreuten Kinder bezogen auf die gleichaltrige Wohnbevölkerung.

Ab 4 Jahren hohe Besuchsquoten in allen Bundesländern

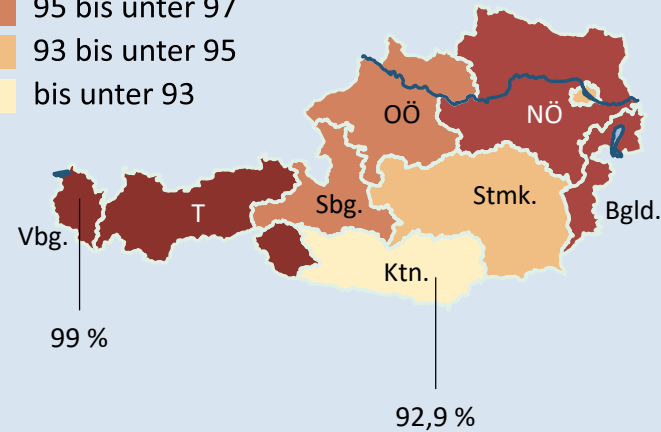
dreijährige Kinder

- 95 und mehr
- 90 bis unter 95
- 85 bis unter 90
- 80 bis unter 85
- bis unter 80



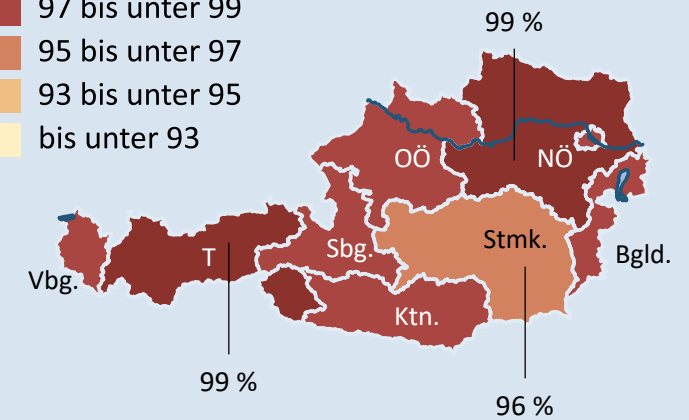
vierjährige Kinder

- 99 und mehr
- 97 bis unter 99
- 95 bis unter 97
- 93 bis unter 95
- bis unter 93



fünffährige Kinder

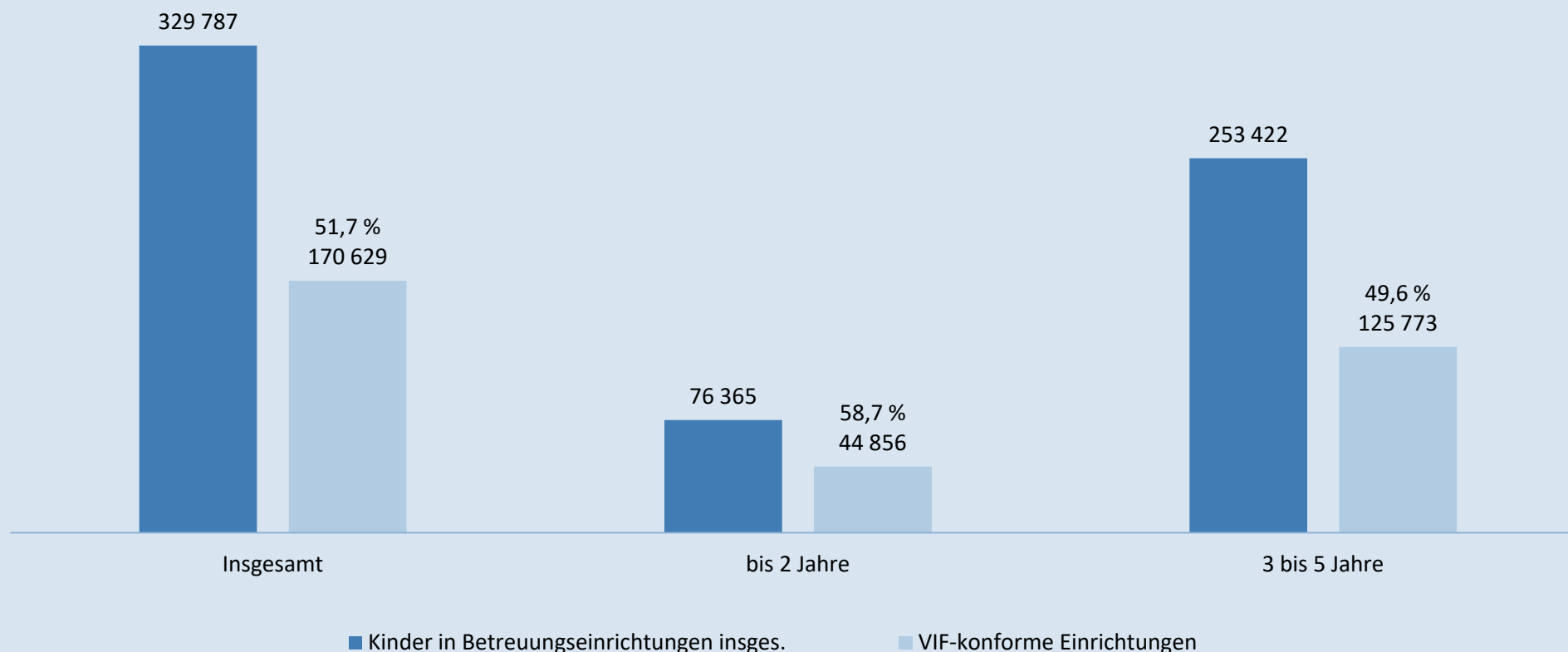
- 99 und mehr
- 97 bis unter 99
- 95 bis unter 97
- 93 bis unter 95
- bis unter 93




Q: STATISTIK AUSTRIA, Monitoring-Bericht – Statistik über die elementare Bildung und das Hortwesen 2022/23. Die Besuchsquote = Anteil der in Kindertagesheimen betreuten Kinder bezogen auf die gleichaltrige Wohnbevölkerung.

Nur jedes zweite Kind hat Betreuung, die eine Vollzeit ermöglicht

Kinder in Betreuungseinrichtungen und VIF-konformen Einrichtungen (Vereinbarkeitsindikator Familie und Beruf)



Kinderbetreuungsquote
bis 2 Jahre: 30 %
3–5 Jahre: 94 %

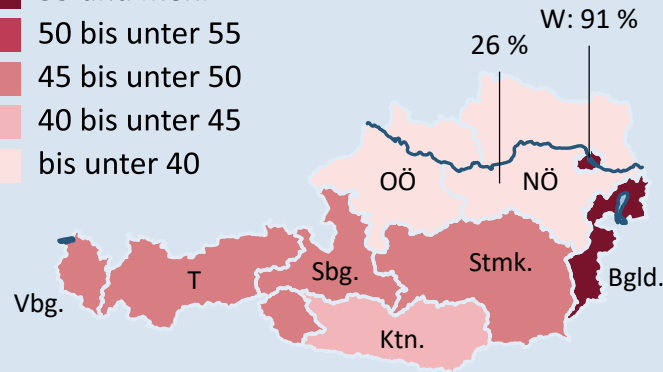


Q: STATISTIK AUSTRIA, Monitoring-Bericht – Statistik über die elementare Bildung und das Hortwesen 2022/23. Kinder in Kindertagesheimen insgesamt, ohne Hortgruppen. VIF-konforme Einrichtung = Jeweils mindestens 47 Wochen pro Jahr, 45 Stunden wöchentlich, werktags von Montag bis Freitag, an vier Tagen wöchentlich 9,5 Stunden; mit Angebot von Mittagessen.

Nieder-/Oberösterreich: ab drei Jahren ist rund ein Drittel in VIF-Betreuung

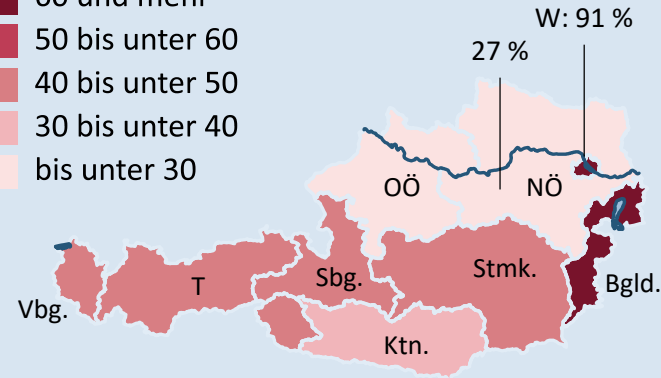
dreijährige Kinder

- 55 und mehr
- 50 bis unter 55
- 45 bis unter 50
- 40 bis unter 45
- bis unter 40



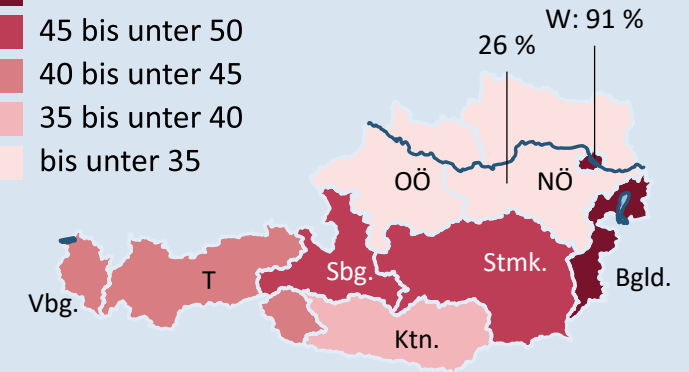
vierjährige Kinder

- 60 und mehr
- 50 bis unter 60
- 40 bis unter 50
- 30 bis unter 40
- bis unter 30



fünffährige Kinder

- 50 und mehr
- 45 bis unter 50
- 40 bis unter 45
- 35 bis unter 40
- bis unter 35



Q: STATISTIK AUSTRIA, Monitoring-Bericht – Statistik über die elementare Bildung und das Hortwesen 2022/23. Anteil an Kindern in VIF konformen Einrichtungen = Anteil der Kinder in VIF konformen Kindertagesheimen gemessen an der Anzahl aller gleichaltrigen Kindern, welche ein Kindertagesheim besuchen.

Monitor liefert Einblicke bis auf Bezirksebene

STATISTIK AUSTRIA

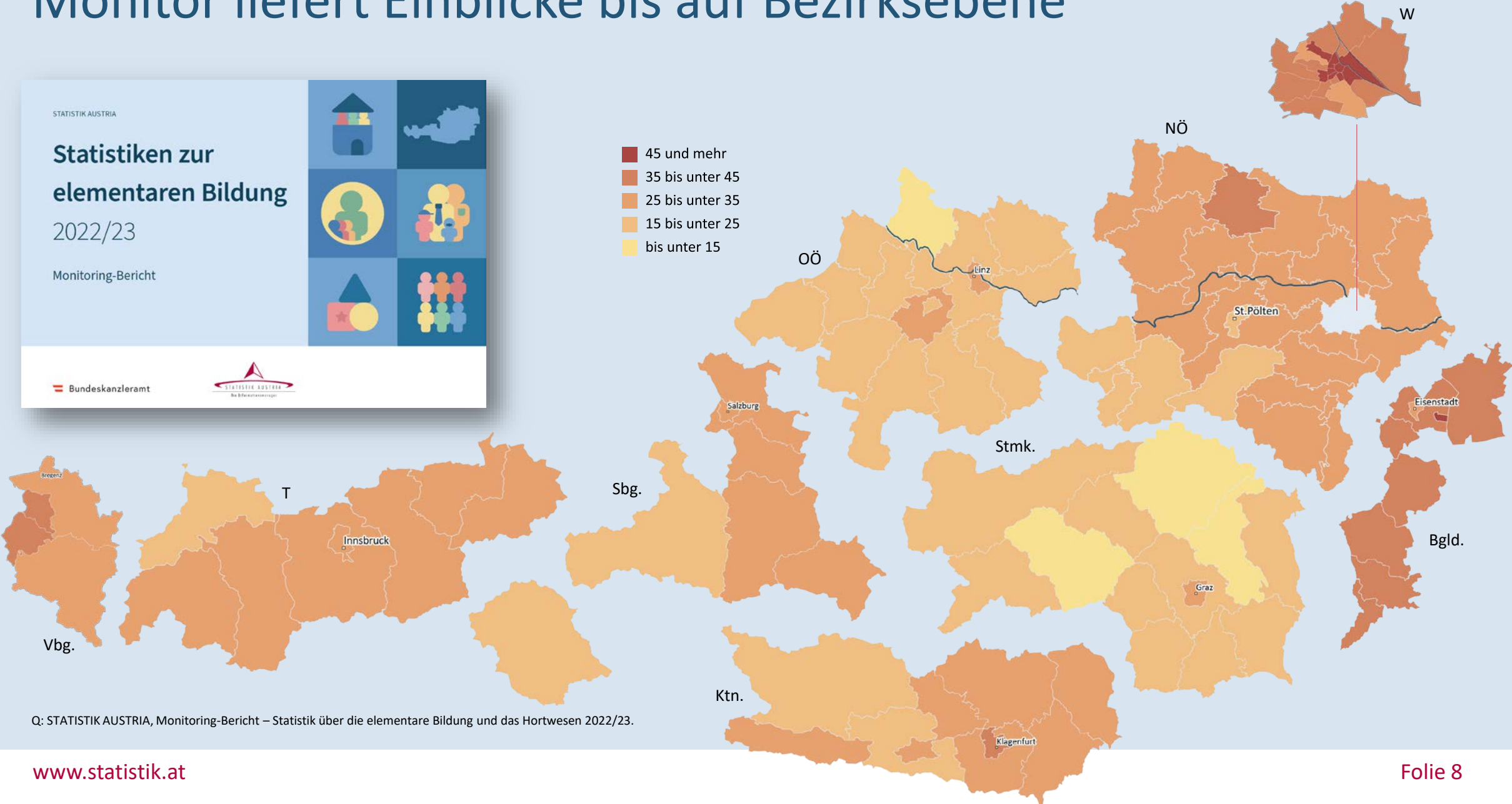
Statistiken zur elementaren Bildung

2022/23

Monitoring-Bericht

Bundeskanzleramt

- 45 und mehr
- 35 bis unter 45
- 25 bis unter 35
- 15 bis unter 25
- bis unter 15



Q: STATISTIK AUSTRIA, Monitoring-Bericht – Statistik über die elementare Bildung und das Hortwesen 2022/23.

Rückfragen bitte an
Center Kommunikation

Tel.: +43 1 711 28-7777
presse@statistik.gv.at

STATISTIK AUSTRIA
Guglgasse 13, 1110 Wien

